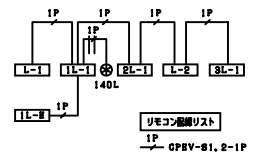
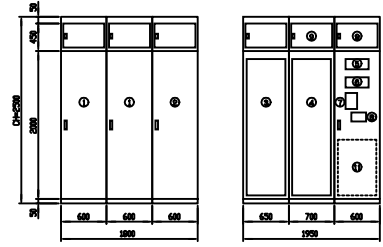


OP12-10-900
PAB 7.2kV 300A GRW 方向
LA 6.4kVx3
PCB 50A (F75)x3

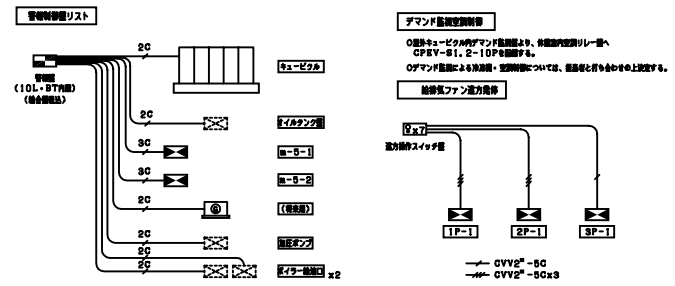


設備系統図
※電線サイズは別途図を云す。



No.	名	番
①	電行分電盤	1L-1
②	電行分電盤	1L-2
③	防災アップ	
④	変換機	
⑤	管理機 (10数)	
⑥	制御機器呼出装置	
⑦	ELVインターホンスペース	
⑧	管理機呼出スペース	
⑨	電子錠 (T-1)	
⑩	制御機器呼出機 (スペース)	
⑪	電線主幹管	
⑫	電気設備機	

組合装置図 ※付加の参考図とする。



2L1 CVT38 ⁸ (92)	2L1 CVT38 ⁸ (92)	SL1 CVT60 ⁸ (92)	2P1 CVT8 ⁸
2P-1 CVT 38 ⁸ (54)	3P-1 CVT 38 ⁸ (54)	変換機 6kV CVT100 ⁸ (92) (FRP100) GR制御機 CVV5, 5 ⁸ -8C, CVV-85, 8 ⁸ -8C (組立機)	制御機 FFS, 8 ⁸ -2C (31) (組立機)
m5-1 CVT82 ⁸ (104)	m5-2 CVT82 ⁸ (104)	m4 CVT100 ⁸ (98)	m6-1 CVT250 ⁸ (76)
m6-2 CVT150 ⁸ (76)	1P-2 CV5, 8 ⁸ -8C	1P-2 CV-8C 85A ⁸ (51)	M01 FP 14 ⁸ -3C (54) (組立)

工事名称	中山富産川崎工場改修工事	1997.10.9
図面名称	電力系統 系統図	1/1
図面番号	山田建築設計事務所	一級建築士 第8967号
E-05	神奈川県知事登録第1992号	山田 正典